


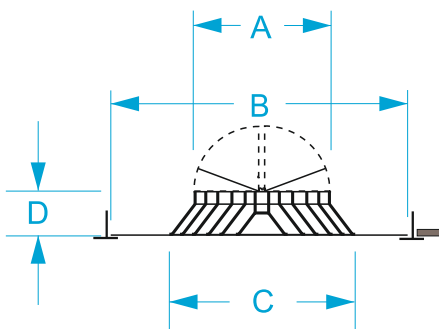
NOMENCLATURA
IDENTIFICACIÓN

ARTICULO	TAMAÑO	ACABADO
MA27	6 - 150	PT - Lacado Plata B - Lacado Blanco
	8 - 200	
	10 - 250	
	12 - 300	
	14 - 350	

MA27 6B

CARACTERISTICAS GENERALES

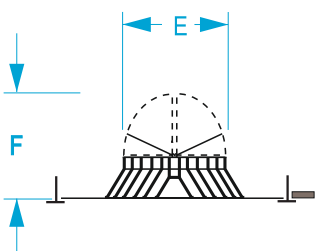
B Blanco	PT Plata	 Mariposa	 Impulsión
P ⁺ Plenum		 Cuello	


DIMENSIONES

COTAS NOMINALES

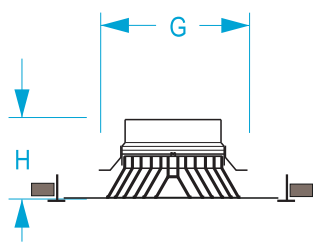
Tamaño	A	B	C	D
6"	150	595	257	48
8"	200	595	307	48
10"	250	595	357	48
12"	300	595	407	48
14"	350	595	457	48

DIMENSIONES

Con compuerta


DIMENSIONES

Con cuello


COTAS NOMINALES

Tamaño	E	F	G	H
6"	150	94	160	94
8"	200	94	210	94
10"	250	94	260	94
12"	300	94	310	94
14"	350	94	360	94

ESPECIFICACIONES

Fabricado en Aluminio.
 Color blanco RAL 9016.
 Color Plata RAL 9006.

Montaje:
 La sujeción al techo se realiza sobre los perfiles de apoyo de las placas de techo modular.

NOTA Para medidas no estándar contacte con nuestro departamento comercial para su asesoramiento.

LECTURA DE VALORES

Velocidad efectiva en m/s

Presión en mm.c.a.

Alcance en metros min.

Alcance en metros max.

Índice Nivel Sonoro en dB

m ³ /h	6	8	10	12	14
100	2,75	1,20	0,77	0,54	0,40
	0,70	0,28	0,23	0,21	0,20
	0,50	0,33	0,27	0,22	0,19
	0,92	0,70	0,61	0,55	0,51
	<15	<15	<15	<15	<15
150	4,12	1,79	1,16	0,81	0,60
	1,33	0,40	0,28	0,23	0,21
	0,75	0,49	0,40	0,33	0,29
	1,25	0,92	0,79	0,70	0,64
	17	<15	<15	<15	<15
200		2,39	1,55	1,08	0,81
		0,57	0,35	0,27	0,23
		0,66	0,53	0,44	0,38
		1,13	0,96	0,85	0,77
	<15	<15	<15	<15	<15
250		2,99	1,94	1,35	1,01
		0,79	0,44	0,31	0,26
		0,82	0,66	0,55	0,48
		1,35	1,14	0,99	0,89
	18	<15	<15	<15	<15
300		3,59	2,32	1,61	1,21
		1,05	0,55	0,36	0,29
		0,99	0,79	0,66	0,57
		1,57	1,32	1,14	1,02
	24	<15	<15	<15	<15
350		4,18	2,71	1,88	1,41
		1,37	0,68	0,43	0,32
		1,15	0,93	0,77	0,67
		1,79	1,49	1,29	1,15
	28	18	<15	<15	<15
400		4,78	3,10	2,15	1,61
		1,73	0,83	0,50	0,36
		1,31	1,06	0,88	0,76
		2,01	1,67	1,43	1,28
	32	21	<15	<15	<15

m ³ /h	6	8	10	12	14
450			3,49	2,42	1,81
			1,01	0,58	0,41
			1,19	0,99	0,86
			1,84	1,58	1,40
		25	16	<15	
500			3,87	2,69	2,02
			1,20	0,67	0,46
			1,32	1,10	0,95
			2,02	1,73	1,53
		28	19	<15	
600			4,65	3,23	2,42
			1,64	0,89	0,58
			1,59	1,32	1,14
			2,37	2,02	1,78
		33	24	17	
700				3,37	2,82
				1,14	0,72
				1,54	1,33
				2,31	2,04
			29	21	
800				4,31	3,22
				1,44	0,89
				1,76	1,52
				2,61	2,29
			32	25	
900				4,84	3,67
				1,77	1,07
				1,98	1,72
				2,90	2,55
			36	29	
1000					4,03
					1,28
					1,91
					2,80
				32	